

## CERNIERE PER MOBILI SERIE 1 - 110°

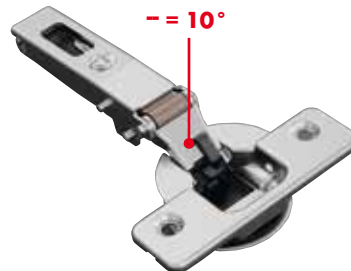

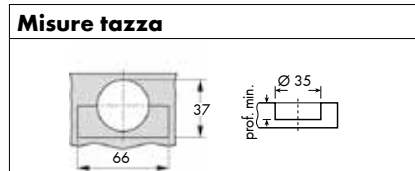
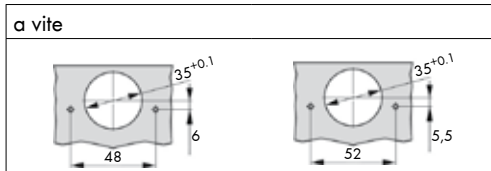
Spessore anta fino a 26 mm

interasse 48/6 mm  
interasse 52/5,5 mm



- in acciaio
- finitura nichelata
- regolazione laterale -1,5/+4,5 mm integrata nel braccio della cerniera
- regolazione verticale +2/-2 mm e frontale -0,5/+2,8 mm sulla base
- aria costante tra anta e spalla di 0,7 mm (anche dopo aver svolto la regolazione laterale)
- la cerniera soft è dotata di nuovo sistema decelerante, con selettore per regolare la forza di chiusura

Interasse foratura 48/6, 52/5,5



**Attenzione:**

- profondità minima foro tazza:  
cerniera standard, push 11 mm  
**cerniera soft 13,5 mm**

esecuzione			standard (automatica)	soft	push	da avvitare int. 52/5,5 Art.	da avvitare int. 48/6 Art.
battuta esterna		K00	si			<b>0683 132 501</b>	<b>0683 113 115</b>
				si		<b>0683 113 276</b>	<b>0683 113 279</b>
					si	<b>0683 113 306</b>	<b>0683 113 309</b>
battuta centrale		K09	si			<b>0683 132 503</b>	<b>0683 113 116</b>
				si		<b>0683 113 277</b>	<b>0683 113 280</b>
					si	<b>0683 113 307</b>	<b>0683 113 310</b>
battuta interna		K17	si			<b>0683 132 508</b>	<b>0683 113 117</b>
				si		<b>0683 113 278</b>	<b>0683 113 281</b>
					si	<b>0683 113 308</b>	<b>0683 113 311</b>

**Articoli aggiuntivi:**



Vite tps Ø 3,5  
**Art. 0170 ...**  
**Art. 0198 ...**



basette di montaggio  
**Art. 0683 132 ...**

kit cricchetto per push  
**Art. 0683 113 330**