

DIN - VÁLVULA DE CORTE ANGULAR 1/2"




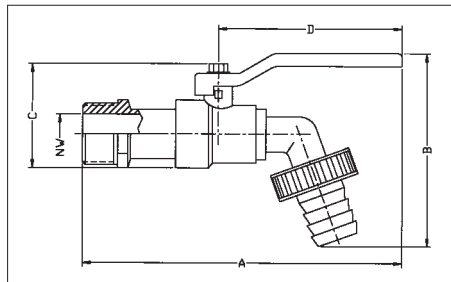

Imagem	Rosca de ligação autovedante	Art.-Nr.	Qt./Emb.
1	não	0888 902 113	1
2	sim	0888 902 114	

Latão cromado, com espelho deslizante Ø 60 mm e encaixe de compressão 3/8" x 10 mm.



- DVGW testado conforme DIN 3227
- Classe de ruído I, marca de teste P-IX 723/IA
- Rosca com compensação de comprimento
- Haste longa com espelho deslizante
- Produzido na Alemanha

VÁLVULA DE JARDIM



Tam.	Entrada rosca macho	Dimensões				Larg. mm	Pressão máx. de trabalho bar	Art.-Nr.	Qt./Emb.
		A mm	B mm	C mm	D mm				
1/2"	G 1/2"	125	79	40	77	9	10	0888 903 310	1
3/4"	G 3/4"	138	87	46	77	12	10	0888 903 311	1

Modelo pequeno

Corpo em latão niquelado, esfera em latão cromado duro, anilhas de vedação em PTFE, veio em latão, o-ringue em NBR, manípulo em aço, pintado a vermelho, rosca para encaixe de mangueira em ABS niquelado, com anilha de vedação em NBR e encaixe plástico.