





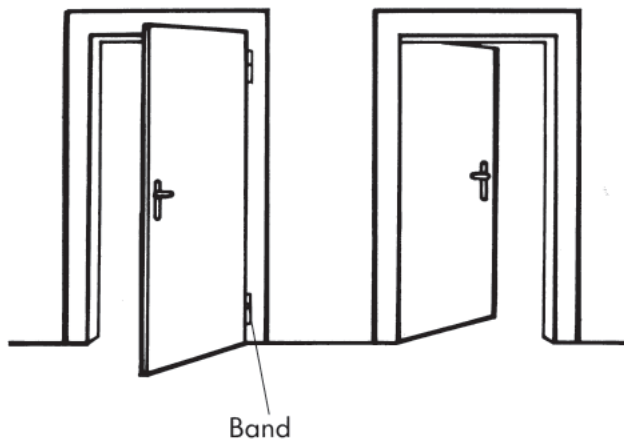
# Türdrücker

## Allgemeine Informationen

### Zeichenerklärung

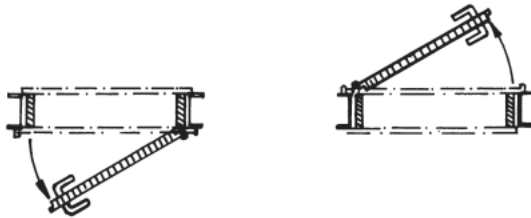
-  BB = Buntbartlochung  
Ovallochung
-  Bad = Badezelle-/  
WC-Ausführung
-  Bad = Badezelle-/  
WC-Ausführung  
mit rot-weiß-Anzeige
-  PZ = Profilzylinder-  
Ausführung

### DIN R Türen



außen

innen




innen

außen

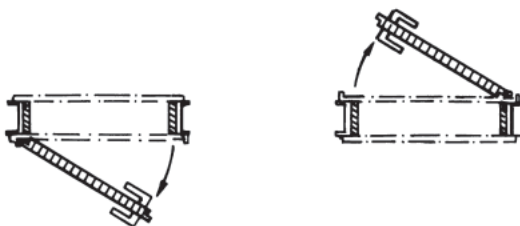
Die Faustregel heißt: Die Tür wird von der Seite aus betrachtet, auf der das Türband, die „Türangel“, sichtbar ist. Türband rechts = Tür DIN R.

### DIN L Türen



außen

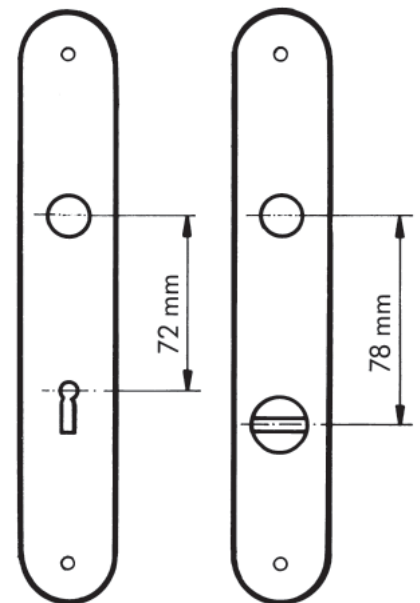
innen



innen

außen

Die Faustregel heißt: Die Tür wird von der Seite aus betrachtet, auf der das Türband, die „Türangel“, sichtbar ist. Türband links = Tür DIN L.



Entfernung bei  
Zimmertüren  
mit BB- oder  
PZ-Lochung

Entfernung  
bei Badtüren