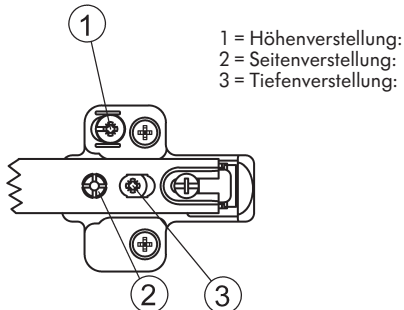


## Möglichkeiten zur Verstellung des Nexis Möbelscharniersystems:

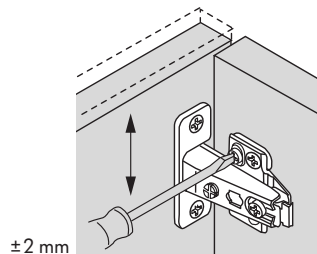
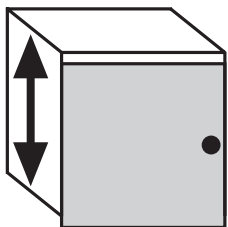
### Technische Informationen:

#### 3-D-Verstellung:



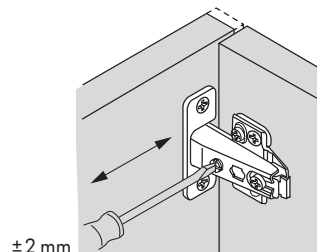
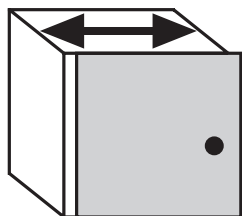
Alle Nexis Möbelscharniere können in Kombination mit Ihren Montageplatten dreidimensional verstellt werden. Einige Verstellungen können, je nach Ausführung der Montageplatte über Excenter vorgenommen werden. Dies erleichtert den Verstellvorgang erheblich.

#### Höhenverstellung:



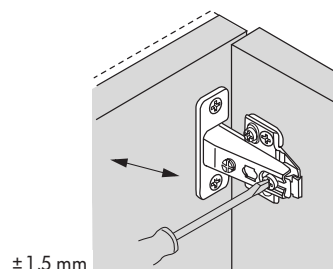
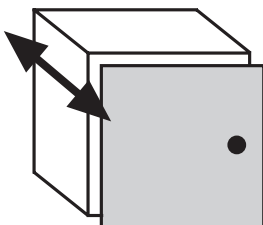
Alle Nexis Montageplatten können in der Höhe um  $\pm 2$  mm über ein Langloch, internes Verschieben oder über Excenter verstellt werden.

#### Seitenverstellung:



Alle Nexis Möbelscharniere können seitlich um  $\pm 2$  mm über eine Stellschraube im Bandarm verstellt werden.

#### Tiefenverstellung:



Alle Nexis Möbelscharniere können in der Tiefe um  $\pm 1,5$  mm über eine Fixierschraube im Bandarm verstellt werden. Je nach Ausführung kann auch an der Montageplatte diese Verstellung über einen Excenter vorgenommen werden.