

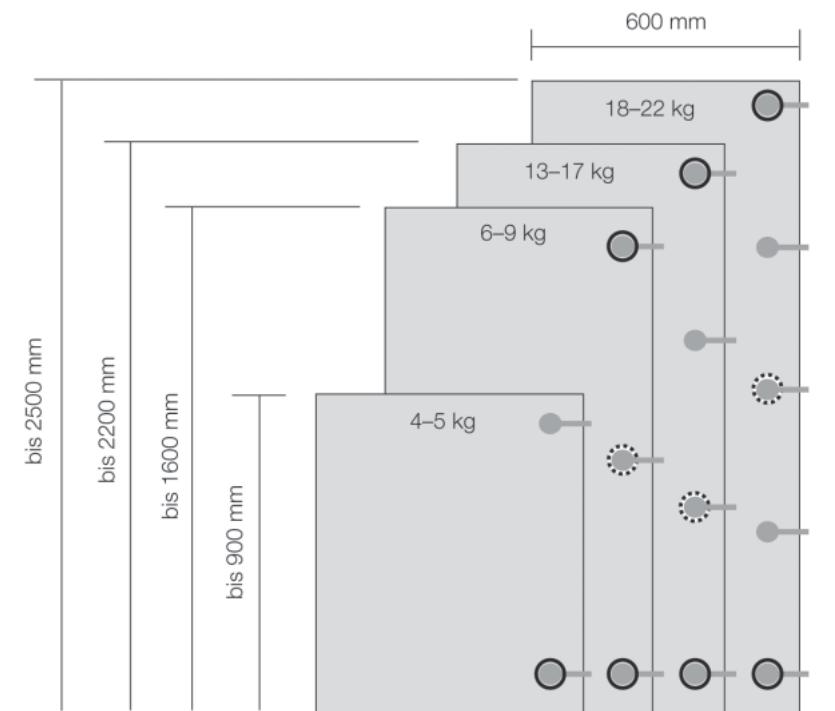


### Technische Information:

Orientierung für die benötigte Anzahl an Scharnieren in Bezug auf die Türabmessung und das Türgewicht:

-  Position für zusätzlichen Nexis Soft-close (falls nötig)
-  Position für Nexis Soft-close




### Konstruktionstipp:

#### Berechnung von Sonderanschlagen:

Zur Ermittlung der für einen Sonderanschlag benötigten Artikel und deren Montagepositionen besteht die Möglichkeit einer individuellen CAD-Berechnung.

Nutzen Sie hierzu bitte umseitiges Faxformular und senden Sie dieses an das Beschlägecenter, Fax: +43 5578 701 88 711.

#### Beispiel einer Anfrage:


DER MONTAGEPROFI

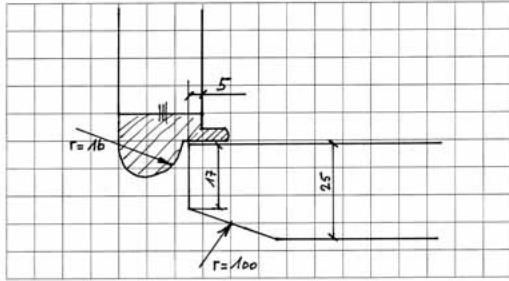
#### Berechnung von Sonderanschlagen für Möbelscharniere Nexis

Abwender: Fa. Huster  
An der Säge 12  
43210 #obelhausen

Kunden-Nr: 4712113 VK-Nr: 11881 Antwort bitte an Fax: 0815/4711

hiermit erhalten Sie eine Zeichnung mit 1:1 Bemaßungen, um einen Lösungsvorschlag für den benötigten Anschlag unterbreiten zu können.

**Zeichnung:**



Adolf Würth GmbH & Co. KG  
74650 Künzelsau

Fax an:  
Beschlägecenter  
+43 5578 70188711

**Bitte vollständig angeben:**

Seitenstärke: <u>25</u> mm	Topfstandsmaß: <u>1</u> mm	Winkel von Tür zur Seite: <u>90</u> °
Türstärke: <u>25</u> mm	Türauflage: _____ mm	Bevorzugte Scharniermontage an der Tür:
Fuge zwischen Tür und Seite: <u>1</u> mm	Öffnungswinkel: <u>&gt;90</u> °	<input type="checkbox"/> Zum Anschrauben
Datum: <u>1.12.2003</u>	Unterschrift: <u>[Signature]</u>	<input type="checkbox"/> Zum Einpressen
		<input type="checkbox"/> Schnellmontage-TWIN

#### Entsprechendes Ergebnis:

