








ÜBERSICHT BOHRHÄMMER

Typ	Eigenschaften	Werkzeugaufnahme	Bohrkapazität Ø mm														
			4	6	8	10	12	14	16	18	20	24	28	32	35	40	45
H 18-MA Compact Art.-Nr. 5700 502 X 	Die Mobilen <ul style="list-style-type: none"> • Rechts-Linkslauf • Schlagstopp • 1,7 Joule • 2,6 kg 	Passend für SDS-plus	■	■	■	■	■	■	■	■	■						
		Passend für SDS-plus	■	■	■	■	■	■	■	■	■	■	■	■	■	■	■
H 22-SLE Art.-Nr. 5708 200 1 	Der Preiswerte <ul style="list-style-type: none"> • Rechts-Linkslauf • Schlagstopp • 2,2 Joule • 700 Watt • 2,4 kg 	Passend für SDS-plus	■	■	■	■	■	■	■	■	■	■					
H 24-MLS / H 24-MLE Art.-Nr. 5708 201 1 / 5708 202 1 	Die Topseller <ul style="list-style-type: none"> • Rechts-Linkslauf • Schlagstopp • Meißelfunktion • 2,4 Joule • 750 Watt • 2,5/2,6 kg • Wechselbohrfutter (H 24-MLS) 	Passend für SDS-plus	■	■	■	■	■	■	■	■	■	■	■	■	■	■	■
H28-MLE/H28-MLS Power Art.-Nr. 5708 203 1 / 5708 204 1 	Die Alleskönner <ul style="list-style-type: none"> • Rechts-Linkslauf • Schlagstopp • Meißelfunktion • 3,2 Joule • 850 Watt • 2,9/3,1 kg • Wechselbohrfutter (H 28-MLS) • Aktive Vibrationsdämpfung 	Passend für SDS-plus	■	■	■	■	■	■	■	■	■	■	■	■	■	■	■
BMH 32-XE Art.-Nr. 0702 543 1 	Der Universelle <ul style="list-style-type: none"> • Rechts-Linkslauf • Schlagstopp • Meißelfunktion • Wechselbohrfutter • 4,2 Joule • 900 Watt • 4,7 kg 	Passend für SDS-plus															
BMH 40-XES Art.-Nr. 0702 553 1 	Der Solide <ul style="list-style-type: none"> • Meißelfunktion • 8 Joule • 1.300 Watt • 6,95 kg • Vibrationsdämpfung • 2-Stufen-Kupplung 	Passend für SDS-max															
BMH 45-XE Art.-Nr. 0702 557 1 	Das Kraftpaket <ul style="list-style-type: none"> • Meißelfunktion • 9,3 Joule • 1.350 Watt • 8,2 kg 	Passend für SDS-max															

Weitere Details finden Sie auf den jeweiligen Katalogseiten.

Bohrbereich in Beton (Vollbohrer): = möglich = optimal