

AMO[®]-Y SCHRAUBE Ø 7,5 mm

mit AW[®] 30 Kopf-Ø 8 mm

55.3

Abstandsmontageschraube optimal zur Fenster- und Türenbefestigung in Porenbeton, Beton sowie Voll- und Lochsteinen. Optimierte Gewindegeometrie und Spezialbeschichtung.

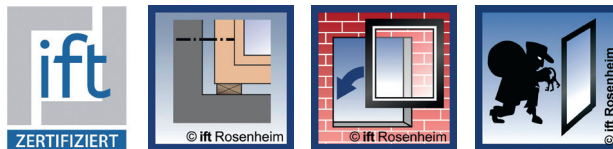


Stahl, Spezialbeschichtung, silber


Von

YTONG

für die Fenstermontage empfohlen



Leistungsnachweise

Zulassung	Prüfberichte	Individueller Nachweis
Allgem. bauaufsichtliche Zulassung zur Verankerung von Fensterrahmen in Beton und Mauerwerk Z-21.1-2097 	Prüfbericht 211 43728. Nachweis einbruchhemmende Eigenschaften Widerstandsklasse RC3. Kunststofffenster in Porenbetonmauerwerk PP2-0,35.	Individuelle Fenstereinbausituation: Planung, Berechnung und Bestätigung mit dem ift-Montagetool unter www.montagetool.de

Anwendungsgebiet

Schnelle und Spannungsfreie Abstandsmontage von Fenster- und Türrahmen

- In Porenbeton, Beton, Voll- und Lochsteinen
- Einfache Montage in Porenbeton: Die AMO-Y-Schraube wird ohne Vorbohren des Porenbetons eingeschraubt

Beschreibung

Abstandsmontageschraube mit Spezialbeschichtung und optimierter Gewindegeometrie

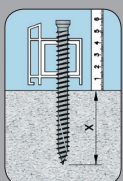
- Spannungsfreie Abstandsmontage bei allen Rahmenwerkstoffen zur Verankerung in Porenbeton, Beton sowie Voll- und Lochsteinen
- Geprüfte Einbruchhemmende Eigenschaften in der Widerstandsklasse RC3
- Einbruchhemmende Montage in Widerstandsklasse RC2 und RC3

- Durchsteckmontage
- Kurze Montagezeiten, es werden keine Setzwerkzeuge benötigt
- Spreizdruckfreie, formschlüssige und demontierbare Verankerung

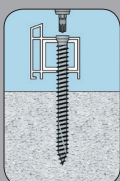
Hinweis

Der ordnungsgemäße Einbau der Bauteile ist unter Berücksichtigung der jeweiligen örtlichen Bausituation (z. B. Fenster-Flügelgewicht, Untergrundbeschaffenheit, Lochbild des Steines) zu überprüfen. Leitfaden zur Planung und Ausführung der Montage von Fenster und Haustüren in aktueller Fassung beachten (Art. 5995 000 000). Für die absturzsichernde Fensterbefestigung nach geltenden Richtlinien und Vorschriften sind zugelassene Befestigungssysteme (z. B. Fenstermontageschiene W-ABZ) zu verwenden, oder es ist eine Zustimmung im Einzelfall notwendig.

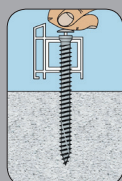
Setzanweisung Porenbeton



Fensterrahmen ausrichten und fixieren

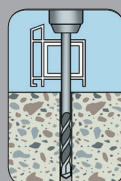


Schraube eindrehen

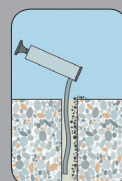


Abdeckkappe aufdrücken

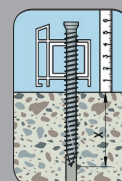
Setzanweisung Beton und Kalksandstein



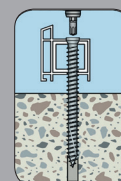
Bohrloch herstellen




Bohrloch reinigen



Fensterrahmen ausrichten und fixieren



Schraube eindrehen



Abdeckkappe aufdrücken