

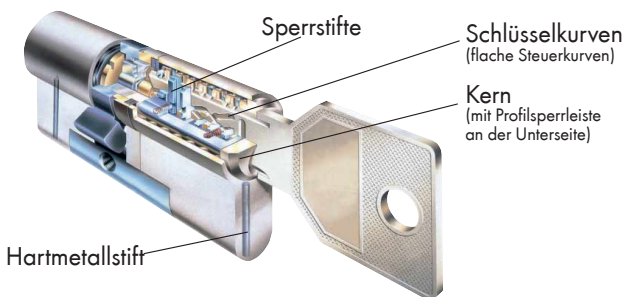
3 KSPLUS-WENDESCHLÜSSELSYSTEM



Gleichschließend mit Sicherungskarte/Erstanlagen

- Jede Anlage ein Unikat
- **Einfache Abwicklung ohne Schließplan über Artikelnummer**
- Bei jeder Bestellung wird eine Sicherungskarte mitgeliefert
- Nach- und Ersatzlieferungen sind nur unter Vorlage des Eigentümersnachweises (Sicherungskarte) über das Beschlägecenter möglich.
- Ausführung: beidseitig schließbar, ab der Länge 31 x 36
- Material: massiv Messing
- Vertikaler Schlüsselkanal
- 12 **federlose**, speziell beschichtete Sperrstifte mit 18 Steuerstiften, abgefragt über 2 seitliche Sperrschieber
- Integrierter Bohrschutz
- Ausführung nach DIN 18252 und EN 1303
- Als Halb-, Knauf-, Doppelzylinder verfügbar
- Schlüssel aus Neusilber mit starkem Querschnitt
- Gesetzlicher Schlüsselschutz durch patentiertes Schlüsselprofil
- **Vorhängeschlösser** Art.-Nr. 0688 904 751 bitte separat bestellen (passender Zylinder Art.-Nr. 0687 073 101)
- **Gleichschließende Profilzylinder mit Sicherungskarte sind Sonderanfertigungen! Es besteht kein Recht auf Rückgabe oder Umtausch**
- Lieferzeit ca. 6-10 Arbeitstage

Technische Informationen:



Bestellinformationen finden Sie auf der Rückseite.

Achtung: Nach- und Ersatzlieferungen sind nur unter Vorlage des Eigentümersnachweises (Sicherungskarte) über das Beschlägecenter möglich.

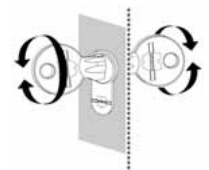
Klassifizierungsschlüssel nach EN 1303: 2015

1	6	0	B	0	C	6	D ¹⁾
---	---	---	---	---	---	---	-----------------

1) Angriffswiderstandsklasse D nur in Verbindung mit einem geeigneten Schutzbeschlag bzw. Schutzrosette, Zylinderüberstand max. 3,0 mm

Technische Information:

Zylinder kann auch betätigt werden, wenn ein Schlüssel von der Gegenseite steckt!



3 KSplus-Zusatzschlüssel

Erstanlage

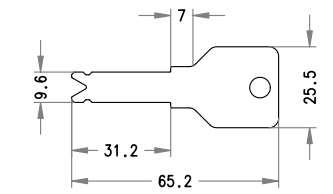
- Material: Neusilber
- **Die Zusatzschlüssel können über die Artikelnummer nur bei der Erstanlage bestellt werden.** Nach- und Ersatzlieferungen sind nur unter Vorlage des Eigentümersnachweises (Sicherungskarte) über das Beschlägecenter) möglich
- Lieferzeit ca. 6-10 Arbeitstage

Art.-Nr. 0687 093 210

VE/St. 1



Technische Information:



Montagetipp:

- Für die exakte Längenbestimmung des benötigten Zylinders empfehlen wir den Profilzylindermessschlüssel, Art.-Nr. 0688 190 203 oder die Messlehre für Zylinder, Art.-Nr. 0688 130 240