

# SCHARNIER-SYSTEM TIOMOS

## Technische Informationen

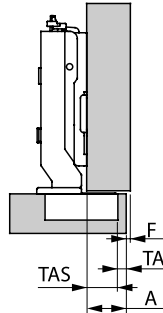
### Möglichkeit zur Änderung der Türauflage

#### nach Auswahl der Kröpfungen

##### voll aufliegend (Kröpfung 0)

Der Topaufschlag (TAS/Werks-einstellung) plus Topfabstand (TA) ergibt die Türauflage (A).

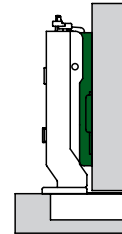
Die Maße finden Sie in einer Tabelle auf der jeweiligen Katalogseite.



#### durch Verwendung einer anderen Montageplattenhöhe

##### voll aufliegend

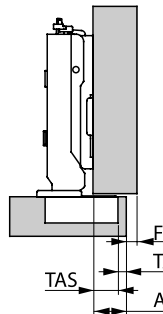
Verwendung von einem Scharnier mit Kröpfung 0 und Montageplattenhöhe 00.



##### aufliegend (Kröpfung 3)

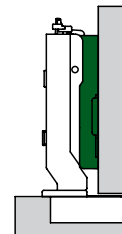
Der Topaufschlag (TAS/Werks-einstellung) plus Topfabstand (TA) ergibt die Türauflage (A).

Die Maße finden Sie in einer Tabelle auf der jeweiligen Katalogseite.



##### aufliegend

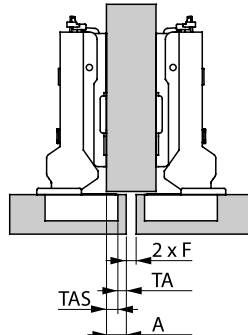
Verwendung von einem Scharnier mit Kröpfung 0 und Montageplattenhöhe 03.



##### halb aufliegend (Kröpfung 9,5)

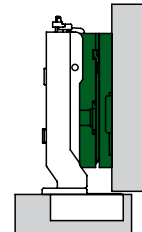
Der Topaufschlag (TAS/Werks-einstellung) plus Topfabstand (TA) ergibt die Türauflage (A).

Die Maße finden Sie in einer Tabelle auf der jeweiligen Katalogseite.



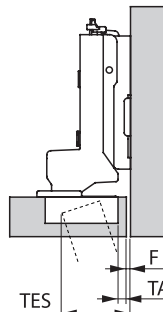
##### halb aufliegend

Verwendung von einem Scharnier mit Kröpfung 0 und Montageplattenhöhe 9,5.



##### einliegend (Kröpfung 19)

Es gibt keine Türauflage. Die Mindestfuge (F) zwischen Korpusseite und Tür hängt von der Montageplattenhöhe und dem Topfabstand ab. Die Maße finden Sie in einer Tabelle auf der jeweiligen Katalogseite.



##### einliegend

Verwendung von einem Scharnier mit Kröpfung 0, Montageplatte 21.

