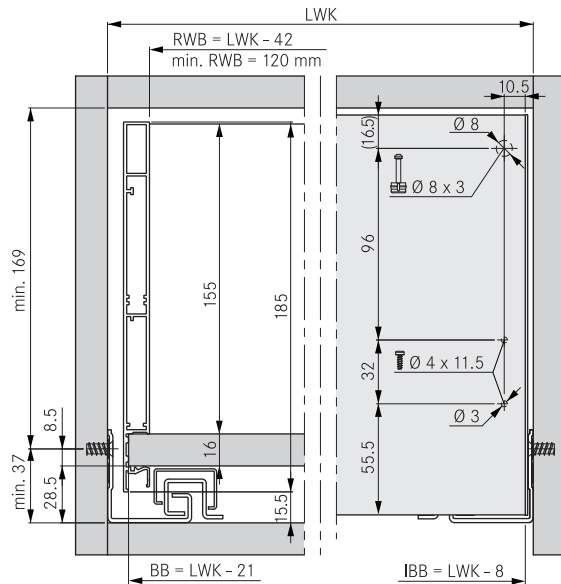


VIONARO

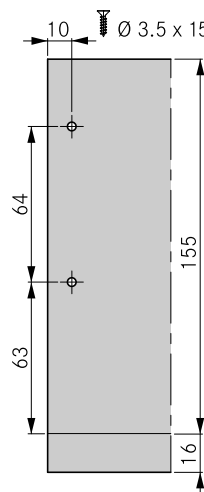
Innenzug H185 mit Holzurückwand

Planungshinweise (alle Maße in mm)

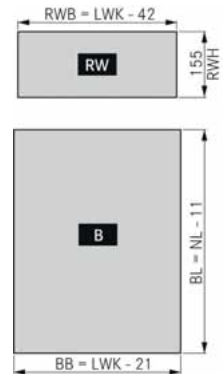
Einbaumaße Front



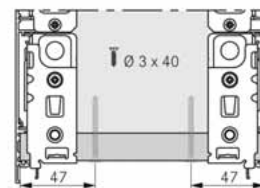
Einbaumaße Rückwand



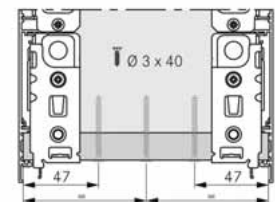
Zuschnitt für 16 mm Spanplatte



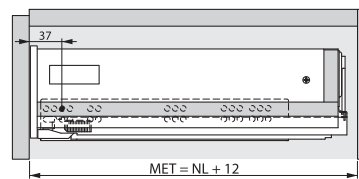
Verschraubung Rückwand (KAB ≥ 275)




Verschraubung Rückwand (KAB ≥ 600)



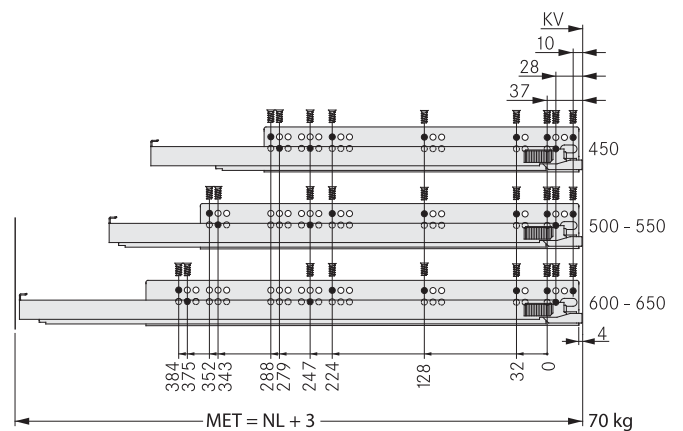
Mindesteinbautiefe



Befestigungspositionen für Vollauszug



- Spezial-Euroschrauben Ø 6,3 x 14 mm
- Spanplatten-Schraube Ø 4 x 16 mm
- Schraubenkopf Ø 7 mm



Legende:

- | | | |
|---------------------------|-------------------------|--------------------|
| B Boden | FST Frontüberstand | NL Nennlänge |
| BB Bodenbreite | KV Korpusvorderkante | RW Rückwand |
| BL Bodenlänge | LWK Lichte Weite Korpus | RWB Rückwandbreite |
| FAS Frontauflage seitlich | MET Mindesteinbautiefe | RWH Rückwandhöhe |