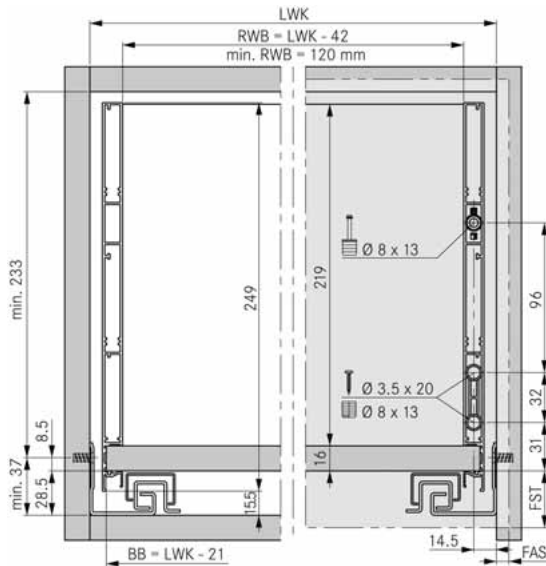


VIONARO

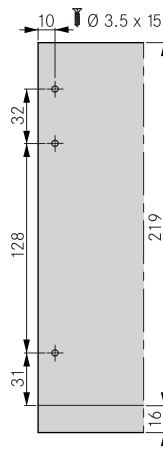
Schubkasten H249 mit Holzrückwand

Planungshinweise (alle Maße in mm)

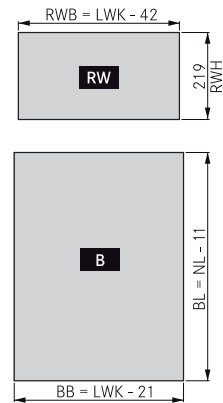
Einbaumaße Front



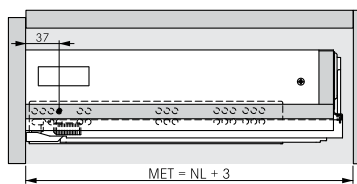
Einbaumaße Rückwand



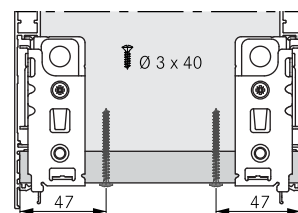
Zuschnitt für 16 mm Spanplatte



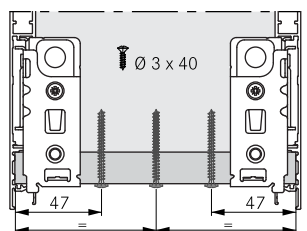
Mindesteinbautiefe



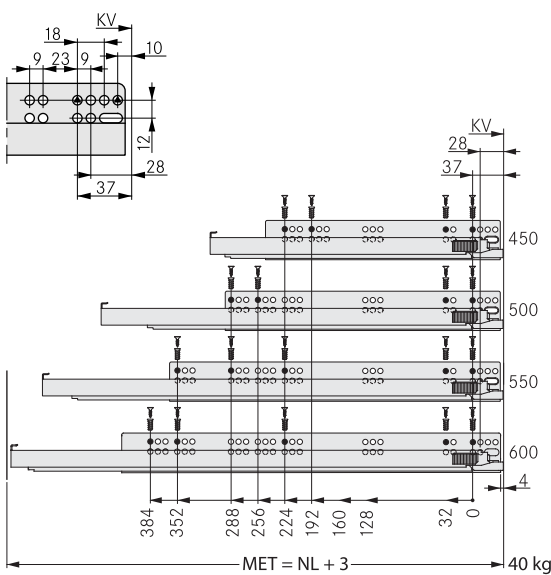
Verschraubung Rückwand (KB ≥ 275)



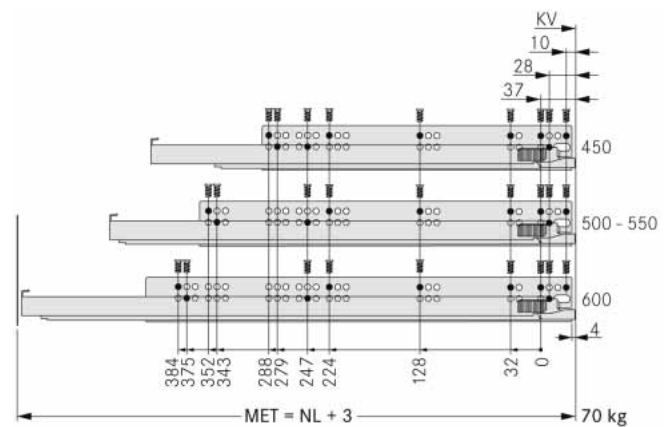
Verschraubung Rückwand (KB ≥ 600)



Befestigungspositionen für Vollauszug



- Spezial-Euroschrauben Ø 6,3 x 14 mm
- Spanplatten-Schraube Ø 4 x 16 mm
- Schraubenkopf Ø 7 mm



Legende:

- | | | | | | |
|------|-----------------------|-----|---------------------|-----|----------------|
| B/BB | Boden/Bodenbreite | KB | Korpusbreite | NL | Nennlänge |
| BL | Bodenlänge | KV | Korpusvorderkante | RW | Rückwand |
| FAS | Frontauflage seitlich | LWK | Lichte Weite Korpus | RWB | Rückwandbreite |
| FST | Frontüberstand | MET | Mindesteinbautiefe | RWH | Rückwandhöhe |