

ΠΟΛΥΧΡΗΣΤΙΚΟ ΠΛΑΣΤΙΚΟ ΒΥΣΜΑ ZEBRA SHARK PRO®

92



Το πολυχρηστικό βύσμα πολυαμιδίου. Συστρέφεται σε κοίλους χώρους, εκτείνεται σε συμπαγή δομικά υλικά.

Εξασφαλισμένη αγκύρωση σε όλους τους κοίλους χώρους και έκταση σε συμπαγή δομικά υλικά

- Η ασφάλεια περιστροφής και συγκράτησης εμποδίζει την περιστροφή στην οπή.
- Η πατενταρισμένη κεφαλή βύσματος συστρέφει τον κορμό του βύσματος κατά το βίδωμα της βίδας.

Απλή και γρήγορη τοποθέτηση

Μικρή ροπή κοχλίωσης και υψηλή σταθερή ροπή στρέψης.

Κατάλληλο για περαστή ή τυφλή τοποθέτηση

- Αναδιπλούμενη πατούρα βύσματος.
- Ο αναστολέας εισχώρησης εμποδίζει την πρόωρη έκταση του βύσματος κατά την περαστή τοποθέτηση.

Ανθεκτικό στην αποσύνθεση, τις καιρικές συνθήκες και τη γήρανση

Κατασκευάζεται από υψηλής ποιότητας πολυαμίδιο (νάιλον).

Δεν περιέχει αλογόνα και σιλικόνη

Πεδίο χρήσης

Πλαστικό βύσμα γενικής χρήσης

Για μπετόν, συμπαγή τούβλα, συμπαγή ασβεστόλιθο, τούβλα με κάθετες οπές, διάτρητο ασβεστόλιθο, ελαφρομπετόν, γυψοσανίδες.

Κατάλληλο για τη στερέωση

γκαρνταρόμπας, κουρτινόξυλων, ραφιών τοίχου, ελαφρών αναρτημένων ντουλαπιών, καθρεπτών, κορνιζών, λαμπτήρων, καναλιών καλωδίων, σφιγκτήρων καλωδίων, ηλεκτρικών διακοπών, νιπτήρων, κρεμαστών πετσέτας, πινακίδων, ανιχνευτών κίνησης.

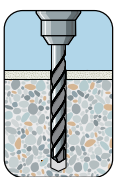
Για τη στερέωση εξαρτημάτων σε συνδυασμό με μία ξυλόβιδα ή νοβοπανόβιδα (χωρίς αιχμή κεντραρισματος, αντίθετο σπείρωμα, δακτυλιωτό σπείρωμα) (π.χ. ASSY-D)

Μπορεί να χρησιμοποιηθεί σε εξωτερικούς και υγρούς χώρους, σε συνδυασμό με μία ανοξειδωτή βίδα.

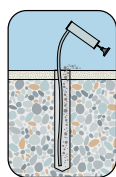
Σημείωση

Για την τοποθέτηση συστήνουμε τη χρήση με τη βίδα βύσματος ASSY-D.

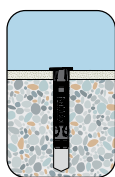
Υπόστρωμα: σκυρόδεμα και συμπαγή τούβλα



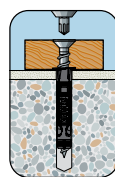
Άνοιξτε την οπή



Απομακρύνετε τα υπολείμματα διάτρησης από την οπή



Τοποθετήστε το βύσμα

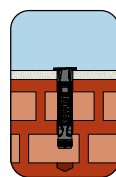


Σφίξτε τη βίδα

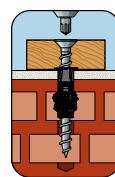
Υπόστρωμα: διάτρητα τούβλα



Άνοιξτε την οπή

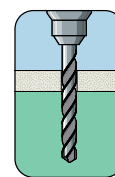


Τοποθετήστε το βύσμα

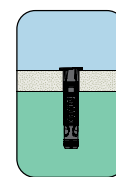


Σφίξτε τη βίδα

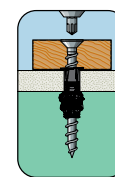
Υπόστρωμα: γυψοσανίδα



Άνοιξτε την οπή



Τοποθετήστε το βύσμα



Σφίξτε τη βίδα