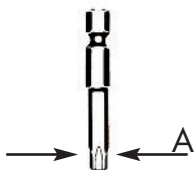
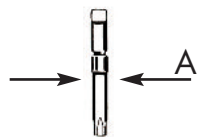




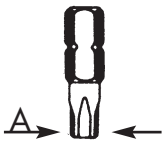















Composition			
		1/4" 6 pans extérieur d'après DIN 3126, forme E, pour AEG, Black & Decker, Bosch, Hitachi, Metabo, Skil Tool, Stanley, etc. Ø 63 mm, L 70 mm	7 mm ① entraînement d'après DIN 3126, forme G, pour Baier, Fein, Würth Ø 7 mm, L 70 mm
A max. mm	Dimensions	Art. N°	Dimensions
	2,74 TX 10	0614 331 0	
	3,86 TX 20	0614 332 0	
	4,43 TX 25	0614 332 5	TX 25 0614 342 5
	5,52 TX 30	0614 333 0	

Embout Torx® pour vis à empreinte Torx® femelle

Composition		
		1/4" - embout selon DIN 3126, forme C, Ø 6,3 mm, L 26 mm pour supports universels
A max. mm	Dimensions mm	Art. N°
	1,20 TX 6	0614 310 6
	1,99 TX 7	0614 310 7
	2,31 TX 8	0614 310 8
	2,50 TX 9	0614 310 9
	2,74 TX 10	0614 311 0
	3,27 TX 15	0614 311 5
	3,86 TX 20	0614 312 0
	4,43 TX 25	0614 312 5
	4,99 TX 27	0614 312 7
	5,52 TX 30	0614 313 0
	6,65 TX 40	0614 314 0
	7,82 TX 45	0614 314 5
	8,83 TX 50	0614 315 0

* Embout en 5/16".