

Zebra Taşlama Taşları

- Suni reçine ile bağlı, elyaf takviyeli yüksek performanslı taşlama taşları.
- Elektrikli veya havalı avuç içi taşıyıcılar ile elle serbest taşlama.
- Olağandışı düşük kırılma eğilimi.
- Minimum miktarda ölçü ve balans toleransları.
- Devir hızı maks. 80 m/s.
- Avrupa standardı EN 12413 ve OSA'nın (Taşlama Emniyeti Organizasyonu) en yüksek güvenlik taleplerine uygun.

Longlife Taşlama Taşı (daha sert olma eğilimli diskler)

Avantajlar


- Aşındırma performansının yüksek olması ile birlikte özellikle yüksek dayanım süresi.



Taşlama Taşı **LONGLIFE** Çelik için mavi

Kullanım alanları

Kenarları taşlama, çapak alma, kaynak dikişlerini vs. temizleme.


Ø x Kalınlık mm	Delik mm	Model	maks. min ⁻¹	Art.-Nr.	Amb./Ad.
115 x 4,0	22,23		13.300	0670 161 154	25
115 x 7,0			13.300	0670 161 157	
125 x 4,0			12.200	0670 161 254	
125 x 7,0			12.200	0670 161 257	
180 x 8,0			8.500	0670 161 808	
230 x 8,0			6.600	0670 162 308	10



Taşlama Taşı **LONGLIFE** Demir olmayan metaller / Alüminyum için sarı

Kullanım alanları

Döküm fazlalıklarının, döküm kabuklarının, kaynak dikişlerinin, çapakların ve köşelerin taşlanması.

Ø x Kalınlık mm	Delik mm	Model	maks. min ⁻¹	Art.-Nr.	Amb./Ad.
115 x 7,0	22,23		13.300	0670 171 157	25
125 x 7,0			12.200	0670 171 257	
180 x 7,0			8.500	0670 171 807	10




Taşlama Taşı **LONGLIFE** Paslanmaz çelik için yeşil

Kullanım alanları

Kenarları taşlama, çapak alma, kaynak dikişlerini vs. temizleme.

- Demirsiz, kloruz ve kükürtsüz (≤ % 0,1)
- KWU sınıfı II için uygun (örn. boru hattı döşeme ve reaktör inşaatı).



Ø x Kalınlık mm	Delik mm	Model	maks. min ⁻¹	Art.-Nr.	Amb./Ad.
115 x 7,0	22,23		13.300	0670 181 157	25
125 x 7,0			12.200	0670 181 257	