

1/2" Lokma Anahtar, 2 Bilyalı Tutuculu Lokmalar

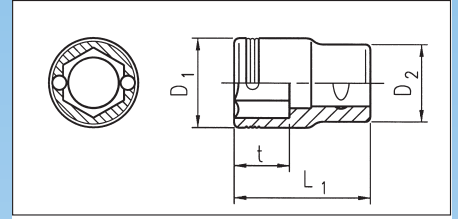
Model: kromajlı, polisajlı/mat

Kafa tipi: 1/2", bilya oluklu

Kafa tipi: 6 köşe, metrik, 2 kat spiral yay halkalı bilyalı sıkıştırma

Geometri: kısa, Powerdriv

Uygulama: Vidalama malzemesi emniyetli tutulur, alçak 6 köşe ve A2 civatarlar da zor erişilen yerlerde bile kavranır.



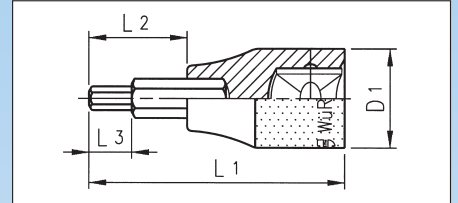

Ø mm	U ₁ mm	D ₁ mm	D ₂ mm	t mm	Art.-Nr.	
10	36	15,3	21	6	0713 131 10	1
13	36	19	22	8	0713 131 13	
14	36	20,3	22	8,5	0713 131 14	
15	36	21,5	22	9	0713 131 15	
17	36	24	23	9,5	0713 131 17	
19	36	26,5	25	11,5	0713 131 19	

1/2" Tornavida Lokmaları

Model: kromajlı, polisajlı/mat

Kafa tipi: 1/2", bilya oluklu

Kafa tipi: İç altı köşe, metrik,
DIN 7422



Ø mm	U ₁ mm	U ₂ mm	U ₃ mm	D ₁ mm	Art.-Nr.	
4	60	20	6	22,5	0715 137 040	1/10
5	60	20	7,5	22,5	0715 137 051	
5	180	140	7,5	22,5	0715 137 052	
6	60	20	9	22,5	0715 137 060	
6	90	50	9	22,5	0715 137 061	
6	140	100	9	22,5	0715 137 062	
7	60	20	10,5	22,5	0715 137 07	
7	100	60	10,5	22,5	0715 137 072	
8	60	20	–	22,5	0715 137 080	
8	90	50	–	22,5	0715 137 081	
9	60	20	13,5	22,5	0715 137 09	
10	60	20	–	22,5	0715 137 100	
10	90	50	–	22,5	0715 137 101	
10	140	100	–	22,5	0715 137 102	
12	60	20	–	22,5	0715 137 120	
12	140	100	–	22,5	0715 137 122	
13	60	20	–	25	0715 137 13	
14	60	20	–	25	0715 137 14	
17	60	20	–	–	0715 137 17	
19	60	20	–	30	0715 137 19	

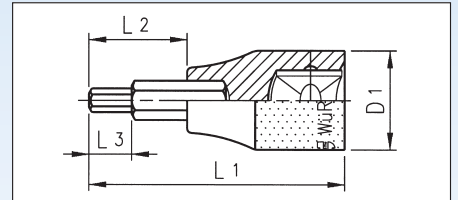
1/2" Tornavida Lokmaları

Model: kromajlı, polisajlı/mat

Kafa tipi: 1/2", bilya oluklu

Kafa tipi: İç altı köşe, inç,

Geometri: kısa



Ø inç	U ₁ mm	U ₂ mm	U ₃ mm	D ₁ mm	Art.-Nr.	
3/16	60	20	7,16	22,5	0715 137 50	1/10
7/32	60	20	8,34	22,5	0715 137 51	
1/4	60	20	9,53	22,5	0715 137 52	
5/16	60	20	11,9	22,5	0715 137 53	
3/8	60	20	–	22,5	0715 137 54	
7/16	60	20	14	22,5	0715 137 55	
1/2	60	20	–	22,5	0715 137 56	
9/16	60	20	–	25	0715 137 57	