

KABLO ÇEKME APARATI CPS 1

Metal kablo yürütme spirallerini basit, hızlı, güvenli bir şekilde itmek için yenilikçi kablo çekme aparatı.

Zaman ve maliyet tasarrufu

- Klasik kablo montaj sistemlerine göre daha hızlı
- Kablo yürütme spirallerinin takıldığı keskin dönüşler ve dar alanlarda dahi kolaylıkla ilerlemesine yardımcı olur

Kolay kullanım

Tek kişilik çalışma

Bakımı kolay

Cihazı haftada bir kez musluk suyu ile çalkalayın

Eller için yaralanma tehlikesi yok













Kemer klipsi ve çeşitli itme ekleri (standart, spiral borular EN 20, EN 25, EN 32) ve itme bağlantıları

Metal kablo yürütme spiralini de taşıyabileceğiniz şekilde tasarlanmış özel çanta içinde teslimat



Art.-Nr. 0975 850 100

Amb./Ad. 1

Yedek parçalar				
Görünüm	Uygulama	Tanım	Art.-Nr.	Amb./Ad.
		Spiral borular için itme bağlantıları EN 20, EN 25, EN 32 (HW kurulumlarında oluklu borularda kaymasını önler, 90°'ye kadar bükülebilir) itme bağlatısı, kemer klipsi	0975 850 110	1
		Spiral borular için itme bağlantıları EN 40	0975 850 130	
		Standart spiral borular (90°'ye kadar bükülebilir), itme bağlatısı, kemer klipsi	0975 850 120	
		Kablo çekme ucu, ilmekli 4-6 mm	0975 850 140	
		Kablo çekme ucu, ilmekli 6-9 mm	0975 850 141	
		Kablo çekme ucu, ilmekli 9-12 mm	0975 850 142	
		Kablo çekme ucu, ilmekli 12-15 mm	0975 850 143	
		Kablo çekme ucu, esnek yapılı ve kancalı 6-9 mm	0975 850 151	
		Kablo çekme ucu, esnek yapılı ve kancalı 9-15 mm	0975 850 152	